

ARBEIDSMIGRANTEN IN NEDERLAND 2023



www.abu.nl



www.nbbu.nl

Arbeidsmigranten leveren een essentiële bijdrage aan de Nederlandse economie. Het is daarom waardevol inzicht te hebben in de actuele cijfers. Hoeveel arbeidsmigranten werken in Nederland? Wie zijn zij? In welke sectoren werken ze? Met deze informatie krijgen we nog meer inzicht in de cijfers over arbeidsmigratie.

In 2023 verrichtte KBA Nijmegen in opdracht van de ABU en NBBU opnieuw onderzoek naar arbeidsmigranten in Nederland. Zij baseerden zich hierbij op de polisbestanden van het CBS uit 2022 en een representatieve enquête onder ABU- en NBBU-leden in 2023. Waar mogelijk is een vergelijking gemaakt met de onderzoeksresultaten uit voorgaande jaren.

DEFINITIES

Over welke groep arbeidsmigranten hebben we het in het onderzoek? Dit is voor de CBS-polisbestanden anders dan voor de enquête. Voor de polisbestanden sluiten we aan bij de CBS-afbakening van arbeidsmigranten*.

De groep arbeidsmigranten is in de polisbestanden als volgt samengesteld:

- Alle werknemers die in 2022 bij een Nederlands bedrijf hebben gewerkt, én
- geen Nederlandse nationaliteit én geboorteland anders dan Nederland hebben, én
- geen kennismigrant zijn, én
- geen scholier/student zijn, én
- uitzendkracht zijn.

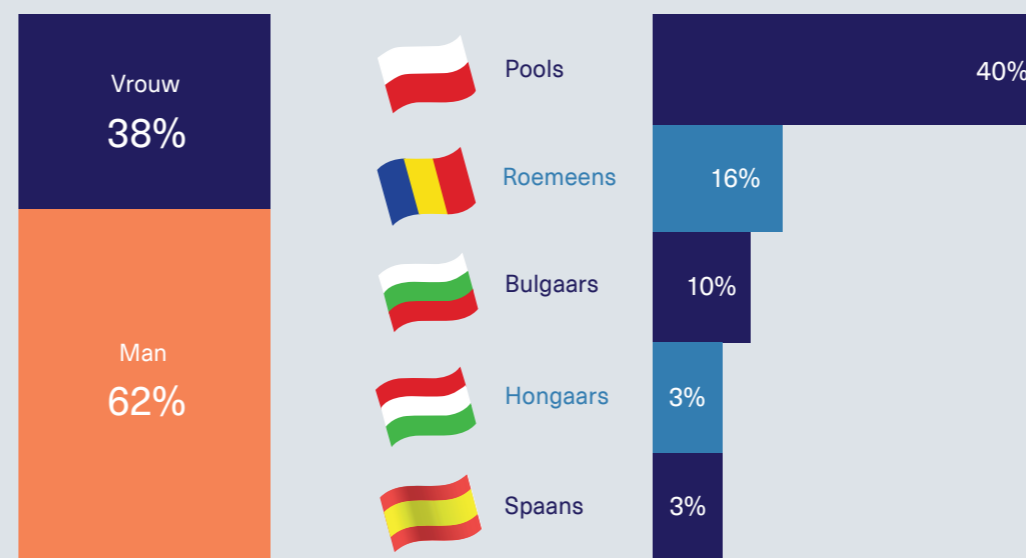
In de enquête onder ABU- en NBBU-leden gaat het om:

- Uitzendkrachten die niet-permanent in Nederland verblijven en
- een hoofdverblijf buiten Nederland hebben, maar binnen de Europese Unie, Zwitserland, Liechtenstein, Noorwegen of IJsland (EUFTA-landen).

*Het CBS bakent de totale groep arbeidsmigranten als volgt af:

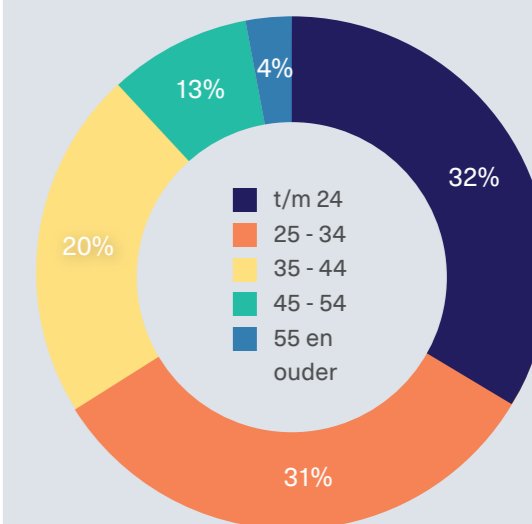
- migranten van buiten de EU/EFTA die van de IND een vergunning voor arbeid hebben gekregen;
- migranten van binnen de EU/EFTA waarbij het eerste migratiedoel 'arbeid' is, dan wel het eerste migratiedoel 'gezinshereniging' en het tweede doel 'arbeid' is.

ER WERKEN MEER MANNEN DAN VROUWEN ALS ARBEIDSMIGRANT IN NEDERLAND



Bron: CBS-polis 2022, bewerking KBA Nijmegen

MEER DAN DE HELFT VAN HET AANTAL ARBEIDSMIGRANTEN IS JONGER DAN 35 JAAR



Bron: CBS-polis 2022, bewerking KBA Nijmegen

HET AANTAL ARBEIDSMIGRANTEN IS DE AFGELOPEN JAREN GEGROEID

ARBEIDSMIGRANTEN IN NEDERLAND

2022: 984.169
 2021: 814.811
 2020: 735.529
 2019: 763.738
 2018: 685.263

Bron: CBS-polis 2022, bewerking KBA Nijmegen

DE MEESTE ARBEIDSMIGRANTEN WERKEN NIET ALS UITZENDKRACHT

AANTAL DAT ALS UITZENDKRACHT WERKT IN DIENST VAN EEN UITZENDBUREAU:

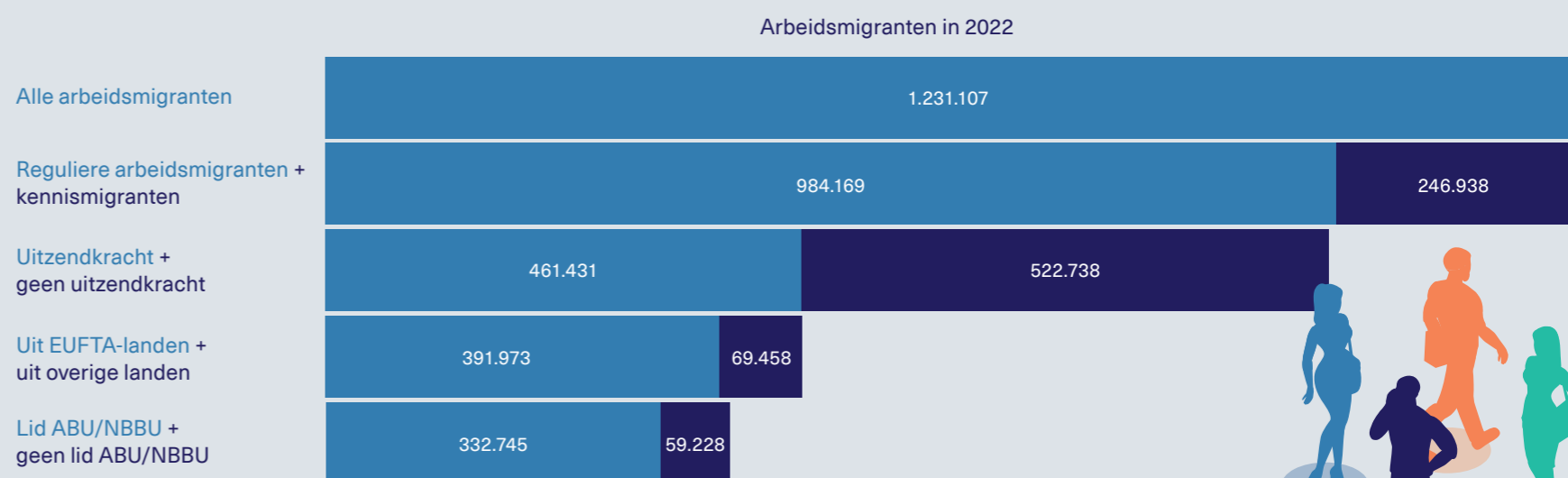
461.431

AANTAL DAT DIRECT IN DIENST VAN EEN INLENER WERKT:

522.738

Bron: CBS-polis, bewerking KBA Nijmegen en enquête uitzendorganisaties 2023, KBA Nijmegen

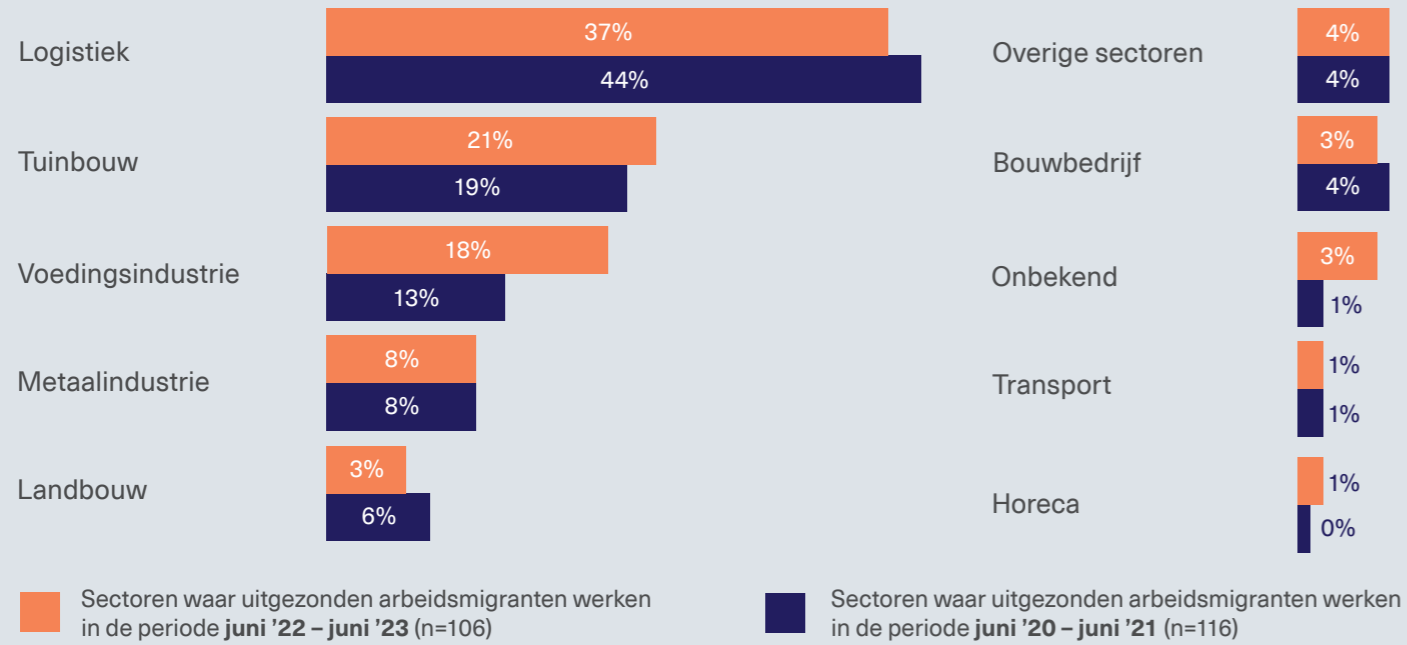
ABU- EN NBBU-LEDEN BEMIDDELEN 34% VAN HET TOTAAL AANTAL ARBEIDSMIGRANTEN IN NEDERLAND EN 72% VAN HET AANTAL UITGEZONDEN ARBEIDSMIGRANTEN



Bron: CBS-polis, bewerking KBA Nijmegen en enquête uitzendorganisaties 2023, KBA Nijmegen




DE MEESTE UITGEZONDEN ARBEIDSMIGRANTEN WERKEN IN DE LOGISTIEK EN DE TUINBOUW



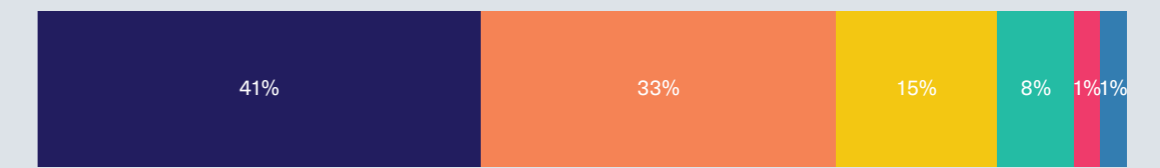
Bron: Enquêtes uitzendorganisaties 2023, 2020, KBA Nijmegen

VEEL UITGEZONDEN ARBEIDSMIGRANTEN WERKEN ALS LOGISTIEK OF PRODUCTIEPERSONEEL

Juni '22 – juni '23

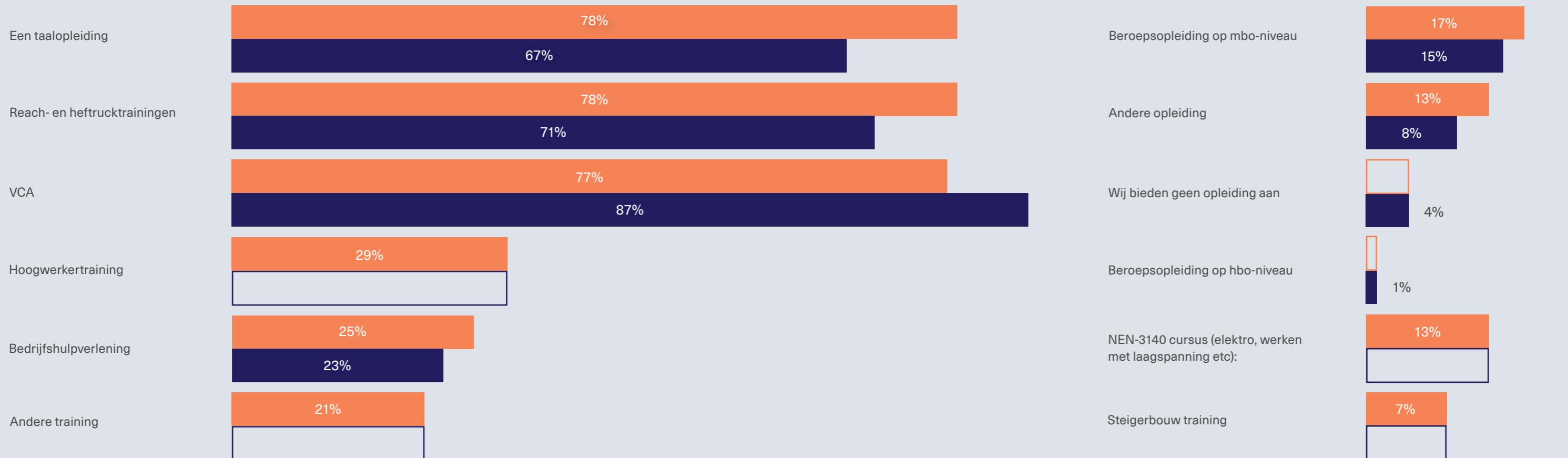


Juni '20 – juni '21



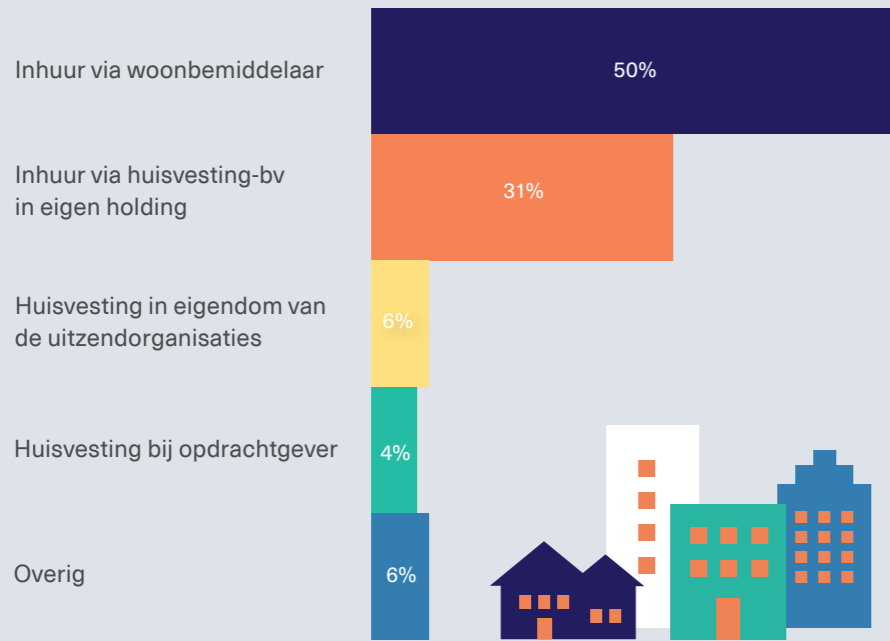
Bron: Enquêtes uitzendorganisaties 2023, 2020, KBA Nijmegen

MEER DAN 95% VAN DE UITZENDBUREAUS VAN DE ABU EN NBBU BIEDEN ARBEIDSMIGRANTEN EEN OPLEIDING OF TRAINING AAN



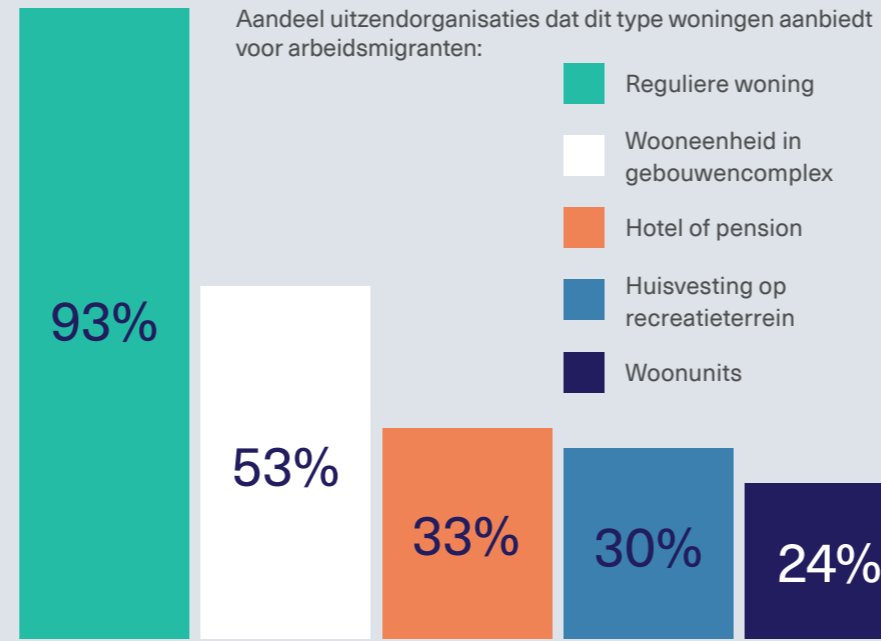
Bron: Enquêtes uitzendorganisaties 2023, 2020, KBA Nijmegen

DE HELFT VAN DE ABU- EN NBBU-LEDEN BIEDT HUISVESTING VIA EEN WOONBEMIDDELAAR AAN



Bron: Enquête uitzendorganisaties 2023, KBA Nijmegen (n=84)

VEEL UITZENDERS BIEDEN REGULIERE WONINGEN AAN



Bron: Enquête uitzendorganisaties 2023, KBA Nijmegen

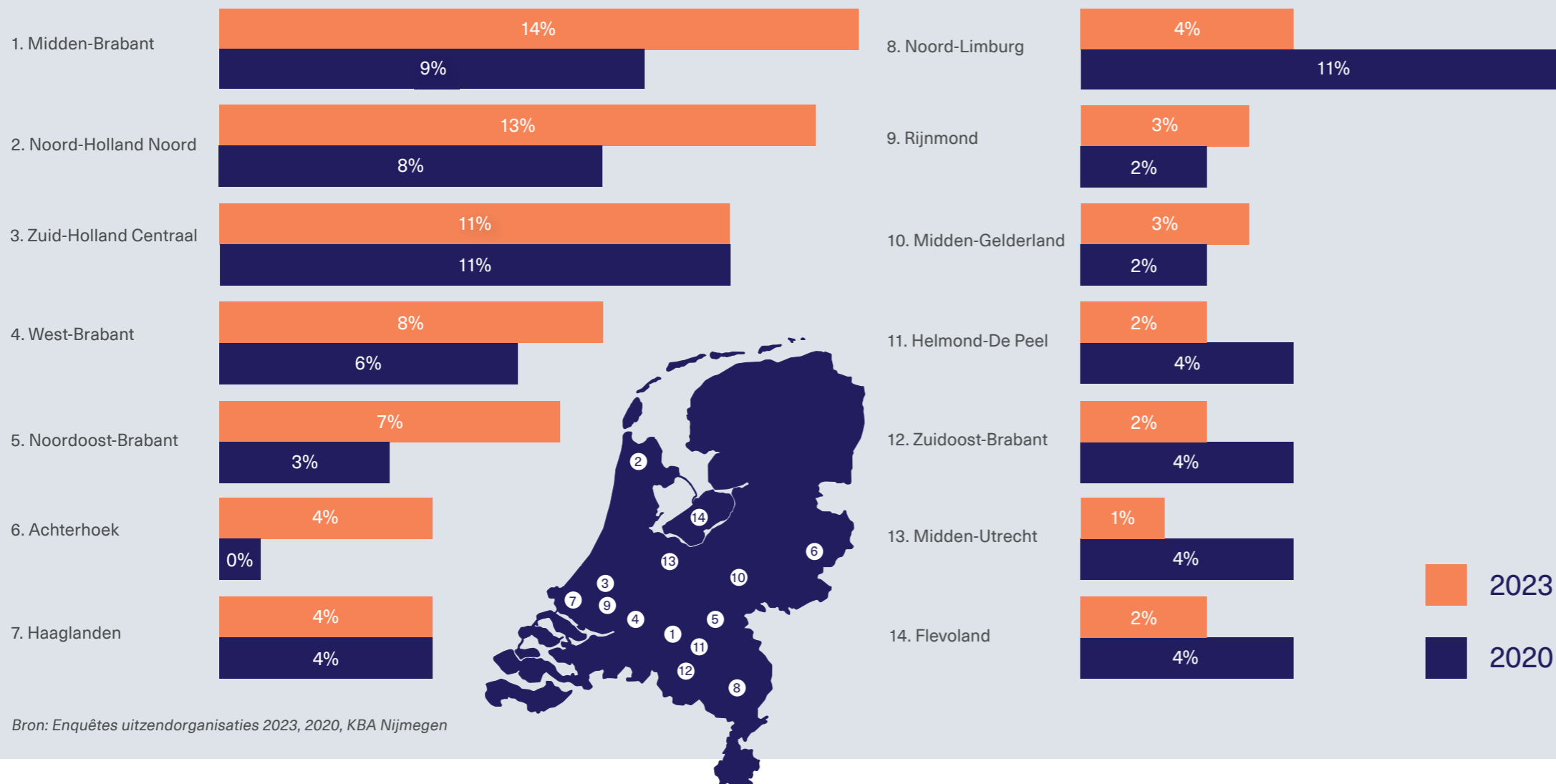
40% VAN DE HUISVESTING VOLDOET ZONDER NADERE REGELS VAN GEMEENTEN AAN DE NORM IN HET ROEMER-RAPPORT 'GEEN TWEEDERANGS BURGERS'.



1 persoon per slaapkamer en minimaal 15 m² leefoppervlakte p.p.

Bron: Enquête uitzendorganisaties 2023, KBA Nijmegen

ARBEIDSMIGRANTEN DIE WERKEN VOOR ABU- EN NBBU-LEDEN WONEN VERSPREID OVER NEDERLAND



Bron: Enquêtes uitzendorganisaties 2023, 2020, KBA Nijmegen

BIJNA TWEE DERDE (65%) VAN DE UITZEND-ORGANISATIES HEEFT EEN TEKORT AAN HUISVESTINGSPLAATSEN. DAT TEKORT LOOPT VERDER OP.

JAARLIJKS TEKORT AAN BEDDEN BIJ ALLE UITZENDBUREAUS

40.000

De meeste arbeidsmigranten zijn direct in dienst van de inlener. Het totale tekort aan huisvestingsplaatsen voor alle arbeidsmigranten zal daarom ook groter zijn.

Bron: Enquêtes uitzendorganisaties 2023, 2020, KBA Nijmegen